

Classroom (クラスルーム) の入り方

- ・ Classroom（クラスルーム）への入り方

- 方法 1

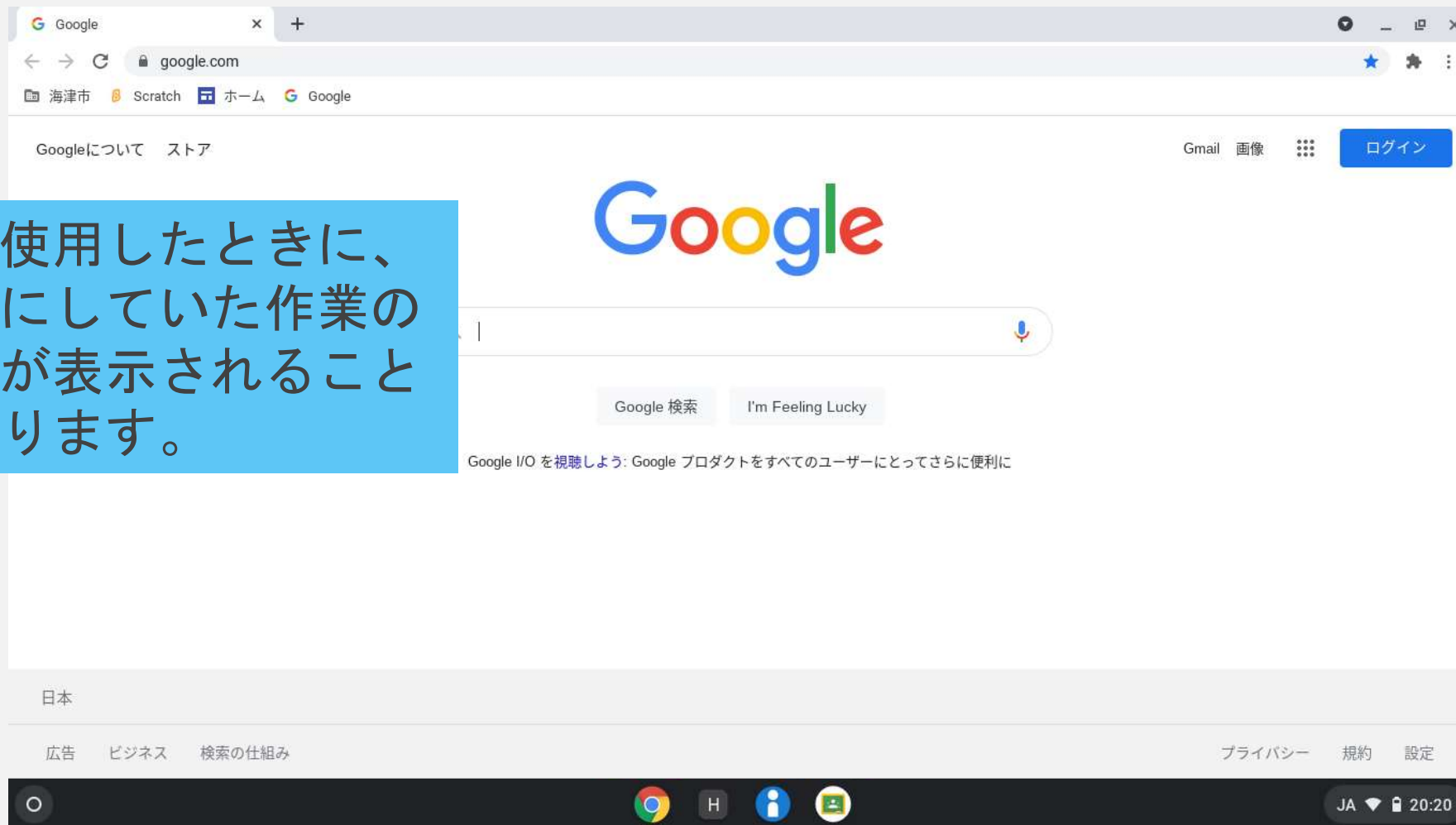
- ※簡単なのでこの方法をお勧めします。

- 方法 2

- ・ クラスの使い方

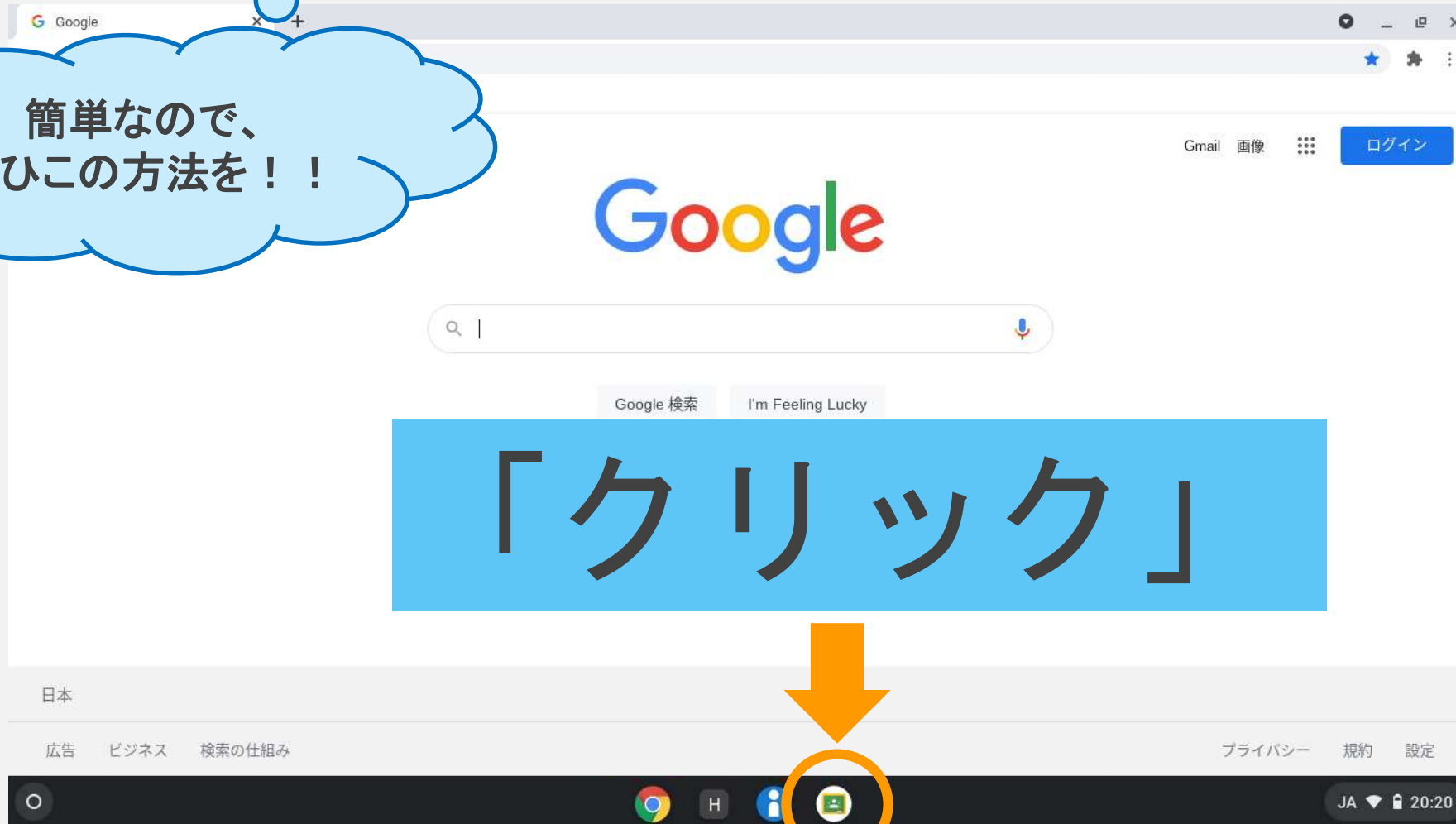
ログインするとこの画面になります

前回使用したときに、
最後にしていた作業の
画面が表示されることが
あります。



〈方法1〉 クラスルームに参加する

簡単なので、
ぜひこの方法を！！



クラスルームに参加する

☰ Google Classroom

日本語


英語

⋮ ×

Google Translate

3-4


石津 太郎



自分の学級をクリック



〈方法2〉 クラスルームに参加する



クラスルームに参加する



The image shows a screenshot of the Google homepage in Japanese. The browser's address bar contains the text "Googleで検索するか、URLを入力してください". The main content area features the Google logo and a search bar with the placeholder text "Googleで検索またはURLを入力". On the right side, a grid of application icons is displayed, enclosed in an orange rounded rectangle. The icons include: アカウント (Account), 検索 (Search), マップ (Maps), YouTube, Play, ニュース (News), Gmail, Meet, 連絡先 (Contacts), ドライブ (Drive), カレンダー (Calendar), and 翻訳 (Translate). At the bottom right, there is a button labeled "カスタマイズ" (Customize).

新しいタブ × +

← → ↻ Googleで検索するか、URLを入力してください ☆ ★ ⋮

Gmail 画像 ⋮

アカウント 検索 マップ

YouTube Play ニュース

Gmail Meet 連絡先

ドライブ カレンダー 翻訳

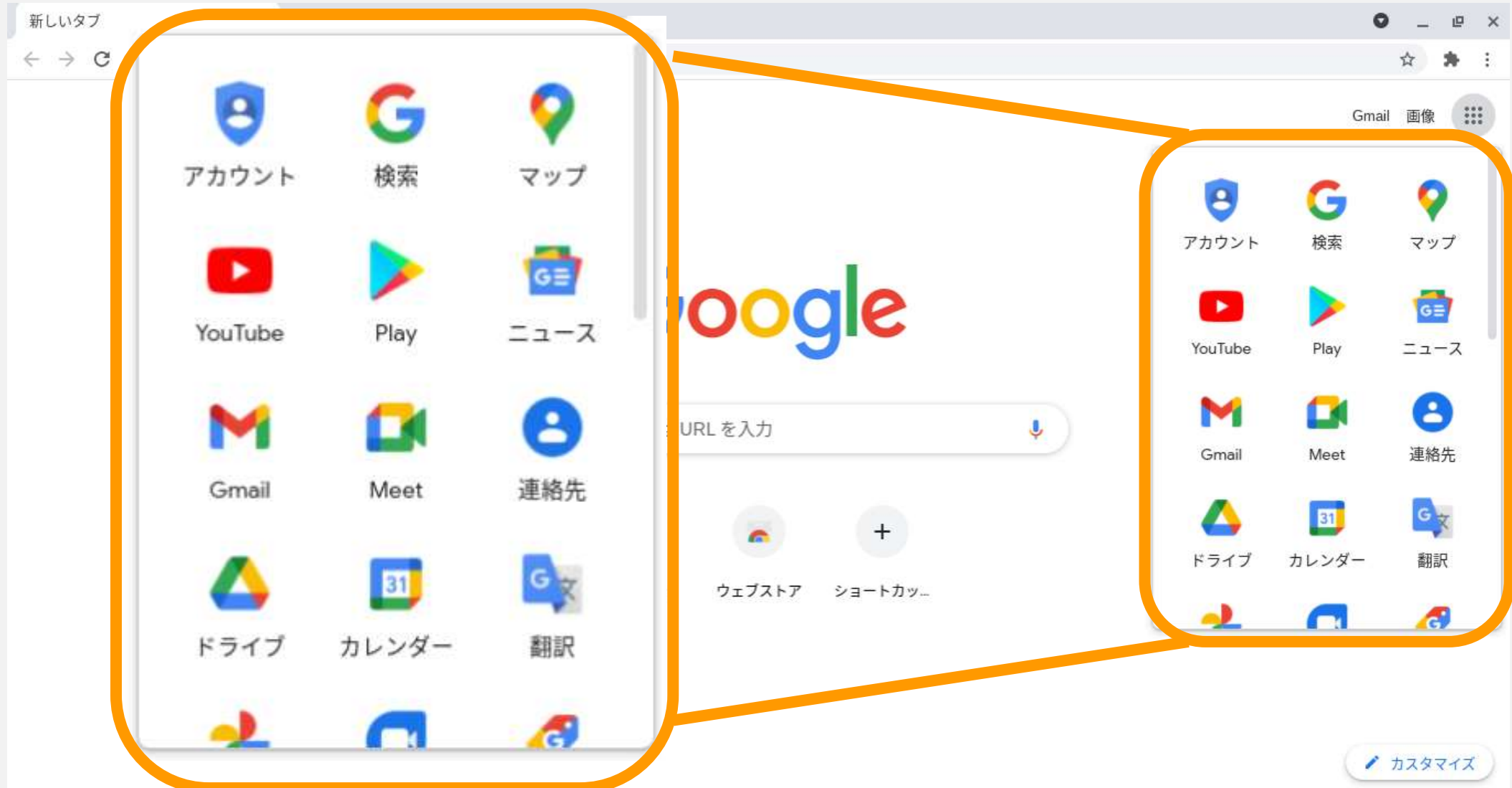
カスタマイズ

Google

Googleで検索またはURLを入力

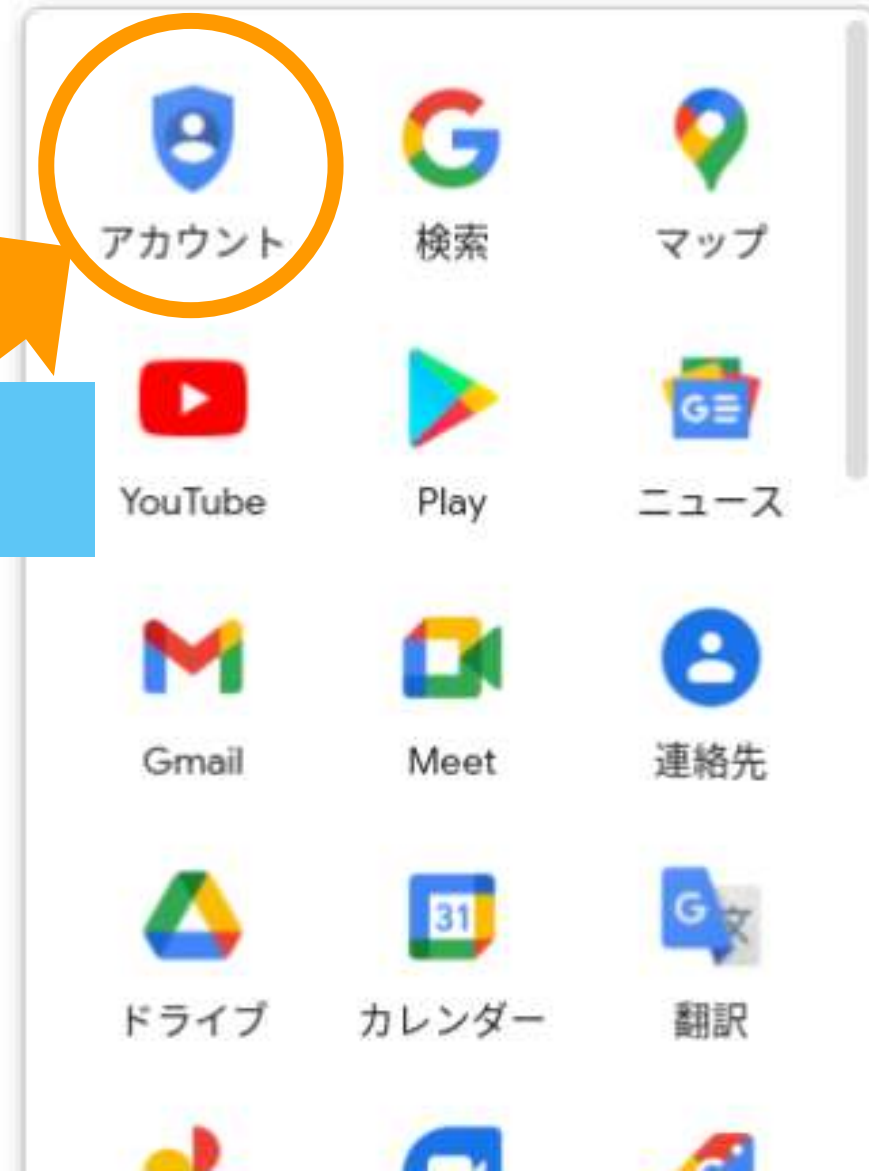
いろいろなアプリが表示されます

クラスルームに参加する



クラスルームに参加する

「クリック」



クラスルームに参加する

The image shows a screenshot of the Google Account management page. The page is in Japanese and features a left-hand navigation menu with options like 'ホーム' (Home), '個人情報' (Personal Information), 'データとカスタマイズ' (Data and Customization), 'セキュリティ' (Security), '情報共有と連絡先' (Information sharing and contacts), 'お支払いと定期購入' (Payments and subscriptions), and 'Google アカウントについて' (About Google Account). The main content area displays a welcome message 'ようこそ、[redacted]さん' (Welcome, [redacted]さん) and a grid of service tiles. One tile is titled 'プライバシーとカスタマイズ' (Privacy and Customization) and includes a sub-link 'データとカスタマイズを管理' (Manage data and customization). Another tile is titled 'お使いのアカウントを保護します' (Protect your account). A large blue box with the text '「クリック」' (Click) is overlaid on the bottom right, with an orange arrow pointing to a 3x3 grid icon in the top right corner of the page. A second orange circle highlights the top right corner of the page, where the grid icon is located.

Google アカウント

Google アカウントの検索

ホーム

個人情報

データとカスタマイズ

セキュリティ

情報共有と連絡先

お支払いと定期購入

Google アカウントについて

ようこそ、[redacted]さん

Google サービスを便利にご利用いただけるよう、情報、プライバシー、セキュリティを管理

プライバシーとカスタマイズ

Google アカウントのデータを確認し、Google の利便性をカスタマイズするために保存されるアクティビティを選択します

データとカスタマイズを管理

お使いのアカウントを保護します

「クリック」

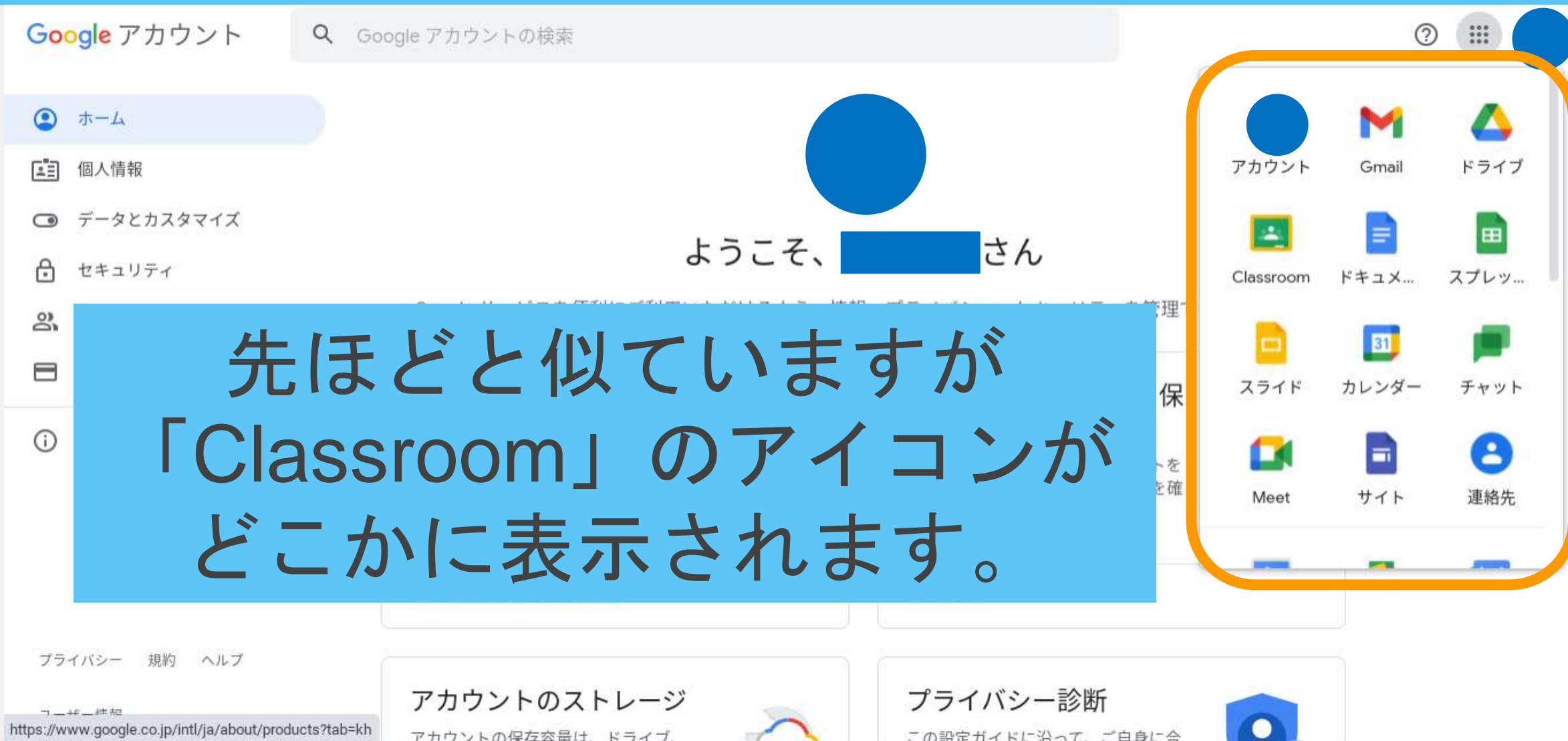
プライバシー 規約 ヘルプ

アカウントのストレージ

プライバシー診断

クリップボードにコピー

クラスルームに参加する



The image shows a screenshot of the Google Account page in Japanese. At the top, there is a search bar with the text "Google アカウントの検索". Below the search bar, there is a navigation menu with items like "ホーム", "個人情報", "データとカスタマイズ", and "セキュリティ". In the center, there is a large blue circle representing a profile picture and the text "ようこそ、[redacted]さん". On the right side, there is a grid of application icons, including "アカウント", "Gmail", "ドライブ", "Classroom", "ドキュメント", "スプレッドシート", "スライド", "カレンダー", "チャット", "Meet", "サイト", and "連絡先". The "Classroom" icon is highlighted with an orange border. At the bottom, there are links for "プライバシー", "規約", and "ヘルプ", and a footer with the URL "https://www.google.co.jp/intl/ja/about/products?tab=kh".

Google アカウント

Google アカウントの検索

ホーム

個人情報

データとカスタマイズ

セキュリティ

ようこそ、 [redacted]さん

先ほどと似ていますが「Classroom」のアイコンがどこかに表示されます。

アカウント Gmail ドライブ

Classroom ドキュメント スプレッドシート

スライド カレンダー チャット

Meet サイト 連絡先

プライバシー 規約 ヘルプ

アカウントのストレージ

プライバシー診断

https://www.google.co.jp/intl/ja/about/products?tab=kh

クラスルームに参加する

The image shows a screenshot of the Google Account page in Japanese. The page title is "Google アカウント". On the left, there is a navigation menu with items: ホーム, 個人情報, データとカスタマイズ, セキュリティ, 情報共有と連絡先, お支払いと定期購入, and Google アカウントについて. The main content area features a large blue profile picture placeholder and the text "こそ、[redacted]さん". Below this, there is a section titled "お使いのアカウントを保護します" (Protect your account) with a sub-heading "セキュリティ診断では、アカウントを保護するためのおすすめの実践策を確認できます" (During the security check, you can check recommended practices to protect your account). A "使ってみる" (Try it) button is visible. At the bottom, there is a "プライバシー診断" (Privacy check) section. Two orange callout boxes highlight specific elements: the left one points to the app menu (Account, Gmail, Drive, Classroom, Docs, Sheets, Slides, Calendar, Chat, Meet, Sites, Contacts) and the right one points to the Classroom icon in the same menu.

Google アカウント

ホーム

個人情報

データとカスタマイズ

セキュリティ

情報共有と連絡先

お支払いと定期購入

Google アカウントについて

プライバシー 規約 ヘルプ

アカウント

Gmail

ドライブ

Classroom

ドキュメント

スプレッドシート

スライド

カレンダー

チャット

Meet

サイト

連絡先

アカウント

Gmail

ドライブ

Classroom

ドキュメント

スプレッドシート

スライド

カレンダー

チャット

Meet

サイト

連絡先

こそ、[redacted]さん

よう、情報、プライバシー、セキュリティを管理

お使いのアカウントを保護します

セキュリティ診断では、アカウントを保護するためのおすすめの実践策を確認できます

使ってみる

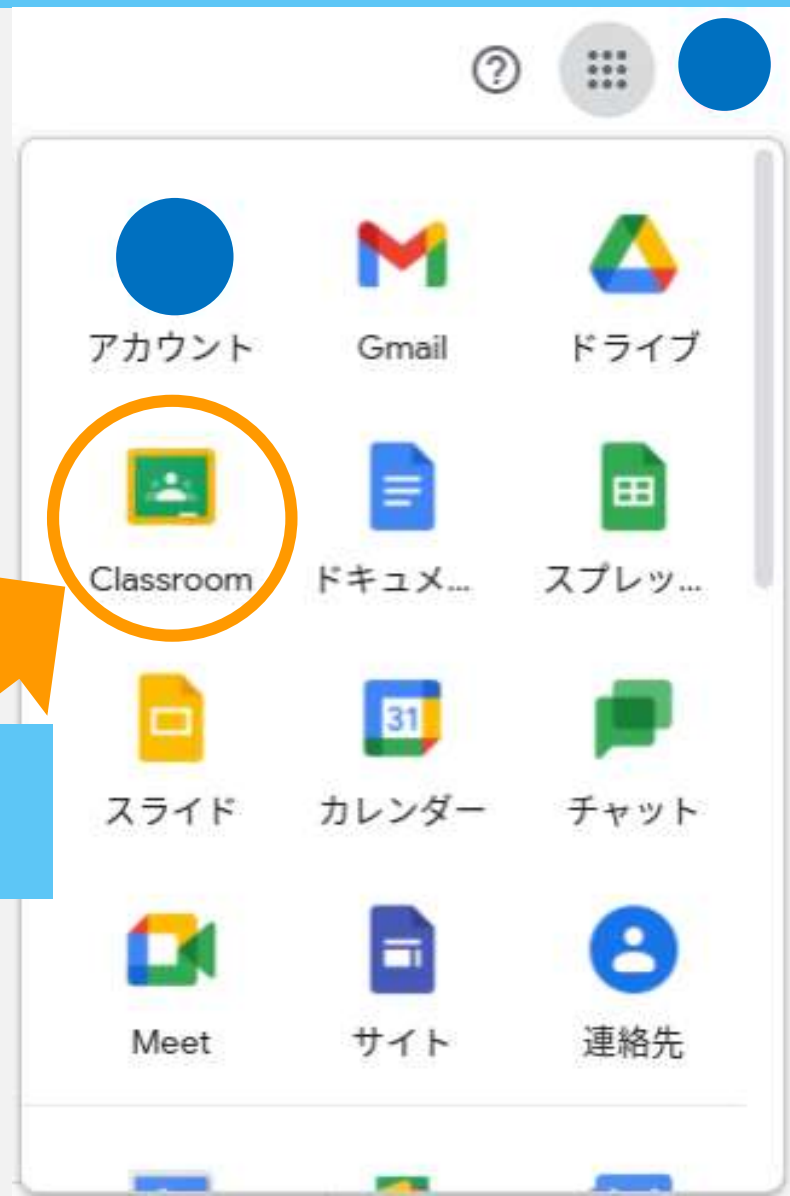
プライバシー診断

この設定ガイドに沿って、ご自身に合

アカウントの保存容量は、ドライブ、

https://www.google.co.jp/intl/ja/about/products?tab=kn

クラスルームに参加する



「クリック」

クラスルームに参加する

☰ Google Classroom

日本語

英語

⋮ ×


Google Translate

3-4

石津 太郎



自分の学級をクリック



クラスの使い方

The screenshot shows a Google Classroom page for a class named '2-1'. The browser address bar shows the URL 'classroom.google.com/c/MzE0Nzl3ODY3MzEw'. The page has a navigation bar with 'ストリーム' (Stream), '授業' (Class), 'メンバー' (Members), and '採点' (Grades). The main content area features a header for '3-4' with 'クラスコード' (Class code) and 'Meet のリンク' (Meet link). Below this, there is a '期限間近' (Near deadline) notification. The 'Stream' section is highlighted with an orange box and contains three posts from '石津太郎' (Ishizuka Taro): a post to 'クラスに知らせたいことを入力' (Enter something you want to tell the class), a question 'あいさつは できたかな?' (Did you get the greeting?), and a question '朝ごはんは何を食べたかな?' (What did you eat for breakfast?). A yellow speech bubble with the text '教員からの連絡' (Message from the teacher) points to the top of the stream. A question mark icon is visible in the bottom left corner.

Google アカウント

2-1

classroom.google.com/c/MzE0Nzl3ODY3MzEw

アプリ Gmail YouTube マップ IE ブックマーク ホーム

2-1

ストリーム 授業 メンバー 採点

3-4

クラスコード

Meet のリンク

テーマを選択
写真をアップロード

期限間近

提出期限の近い課題はありません

すべて表示

クラスに知らせたいことを入力

石津太郎 さんが新しい質問を投稿しました: あいさつは できたかな?
17:57

石津太郎 さんが新しい課題を投稿しました: 朝ごはんは何を食べたかな?
8:03

教員からの連絡

クラスの使い方（例1）

The screenshot shows a Google Classroom interface. At the top, the browser address bar displays the URL `classroom.google.com/w/MzE0NzI3ODY3MzEw/t/all`. The page header includes a hamburger menu, the class name '3-4', and navigation tabs: 'ストリーム' (Stream), '授業' (Lesson), 'メンバー' (Members), and '採点' (Grades). The '授業' tab is highlighted with an orange box. Below the header, there is a '+ 作成' (Create) button and links for 'Meet', 'Google カレンダー' (Calendar), and 'クラスのドライブフォルダ' (Class Drive Folder). The main content area displays a list of posts:

- ひらがなで 入力（にゅうりょく）してみよ... (投稿予定: 5月20日 8:00)
- あいさつは できたかな? (投稿日: 17:57)
- いえで 見られたかな? (投稿予定: 5月21日 8:00)
- 朝ごはんは何を食べたかな? (投稿日: 8:03)
- みんなだったら どうする? (投稿日: 5月17日)
- タンポポのちえ ことば テスト (投稿予定: 5月25日 8:00)
- 何に見える? (投稿予定: 明日 8:00)

A help icon (?) is visible in the bottom left corner.

クラスの使い方（例2）

The screenshot shows a Google Classroom interface for a class named "3-4". The browser tabs at the top include "Google アカウント" and "「3-4」の授業". The address bar shows the URL "classroom.google.com/w/MzEyNDY1MDA1MjQ1/t/all". The navigation bar at the top contains "ストーリー", "授業" (highlighted with an orange box), "メンバー", and "採点". Below the navigation bar, there are buttons for "+ 作成", "Meet", "Google カレンダー", and "クラスのドライブフォルダ". The main content area is divided into sections for "すべてのトピック", "質問", "国語", and "理科". Under the "質問" section, there is a question titled "おすしは好きですか？ 好きではないですか..." with a timestamp of "最終編集: 7:44". Under the "国語" section, there are two posts: "時計の時間と心の時間①" (投稿日: 5月14日) and "表をつくろう！" (投稿日: 5月17日). Under the "理科" section, there is a post titled "動物のからだのはたらき①" (投稿日: 13:47). A help icon (?) is visible in the bottom left corner.