

クロームブックの使い方 1

内容


- Google for Educationについて
- アカウントって何？
- クロームブックの使い方・ルール

Google for Educationについて



Classroom

- 授業プリントの配布
- 意見交流
- 課題の配布、採点など



授業プリントなどを受け取る



仲間との意見交流



課題の受けとり
課題の提出

アカウントとは

アカウント

- インターネット上のサービスにおける人格であり、サービスを利用するための権利



インターネット上のあなた
自身

アカウントにかかわる大切な情報

QRコード

- ID (メールアドレス)
- パスワード

の情報が入っている

アカウントが悪用されると...

あなたの個人情報が見られてしまいます。



例えば...

- ・ 名前、住所、年齢
- ・ 授業で作成したプリントなど



アカウントが悪用されると...

あなたの名前（責任）で
様々なことが行われます。



例えば...

- ・ ネット上での悪口・いじめ
- ・ 違法サイトへの登録...など



アカウントを悪用されないためにできること

ID（メールアドレス）とパスワード
を教えない・盗まれない・知られない



そのために...

- QRコードをなくさない
- 誰にもわからないよう保管する
- クロームブックにログインしたままにしない

自分の身を守るためにできること

他の人の

ID（メールアドレス）とパスワード

を知ろうとしない

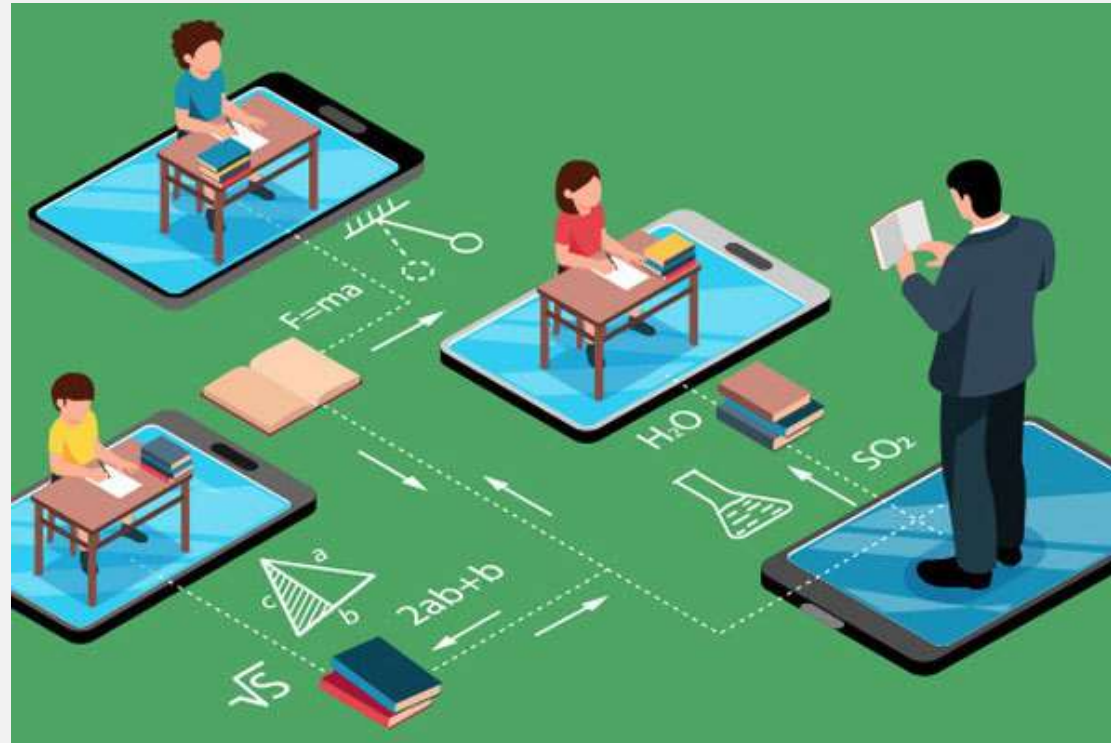
他の人のID・パスワードを知っている・知ろうとしていた
→何かあったときあなたが疑われます

クロームブックと アカウント使用のルール

1. 目的

クロームブックとGoogle個人アカウントは学習活動のために使うことが目的です。

学習活動に関わること以外に使ってははいけません。



2. 学校で使う場合

- 先生の指示をよく聞く
- 先生が認めたこと以外に使わない



3. 保管

- 決められた充電保管庫に保管する



4. 使用する場面

決められたアカウント以外ではログインしない。



- ・ 配布された“自分の”QRコード



- ・ “他の人”QRコード
- ・ 自分が作成したGoogleアカウント


4. 使用する場面

なくしたり、盗まれたり、壊さないよう十分気を付ける。

こわす



ぬらす



落とす



他にも...磁石を近付ける、長時間日光に当てるなど

5. 不具合や故障

- クロームブックやインターネットが使えなくなったときはすぐに先生に知らせます。

6. 設定の変更

- アイコンの並び方や位置などは勝手に変えません

7. カメラでの撮影


- 先生が許可したとき以外は使いません
- カメラで撮影するときは、必ず持ち主や本人の許可を取ります。



肖像権の侵害という
犯罪行為

8. データの保存

- 先生が許可したデータ以外は保存しません。



ウイルスに
感染してしまうか
も！！

9. 個人情報

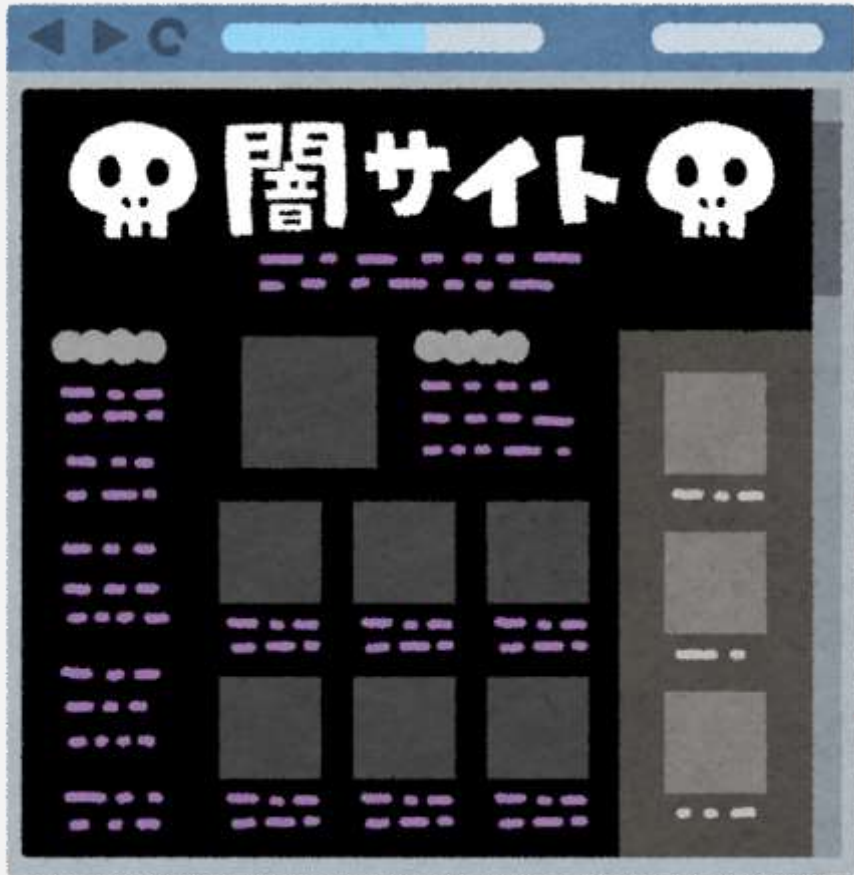
- 個人情報はインターネット上に載せない
- 相手を傷つけたり、嫌な思いをさせたりすることを書き込まない。



これも立派な
いじめです！！

10. 安全な使用

- あやしいサイトに入ってしまったときは、すぐに画面を閉じ、先生に知らせる。



100万円の請求
個人情報流出
迷惑メール

1 1. 使用の制限

- この『クロームブックとアカウント使用のルール』が守れないときは、クロームブックとアカウントを使うことができなくなります。



“みんな”ルールを守って、
素敵な学習環境を作りましょう