

令和3年7月20日

市内小中学校 保護者 様

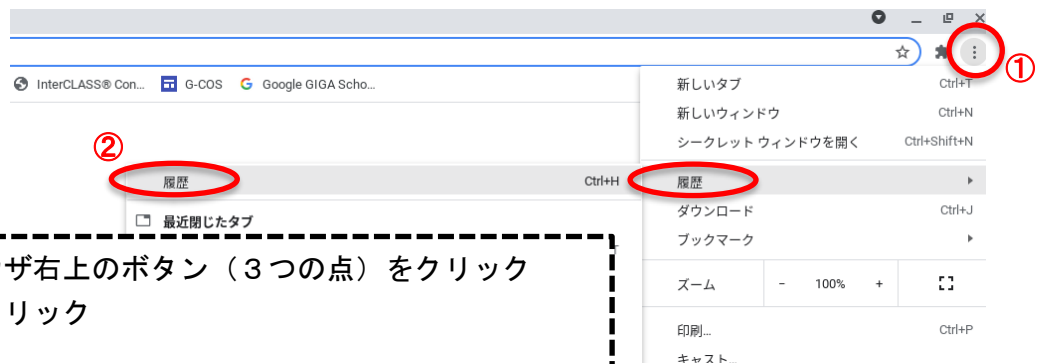
海津市教育委員会  
教育長

## タブレット端末利用状況の見届けについて

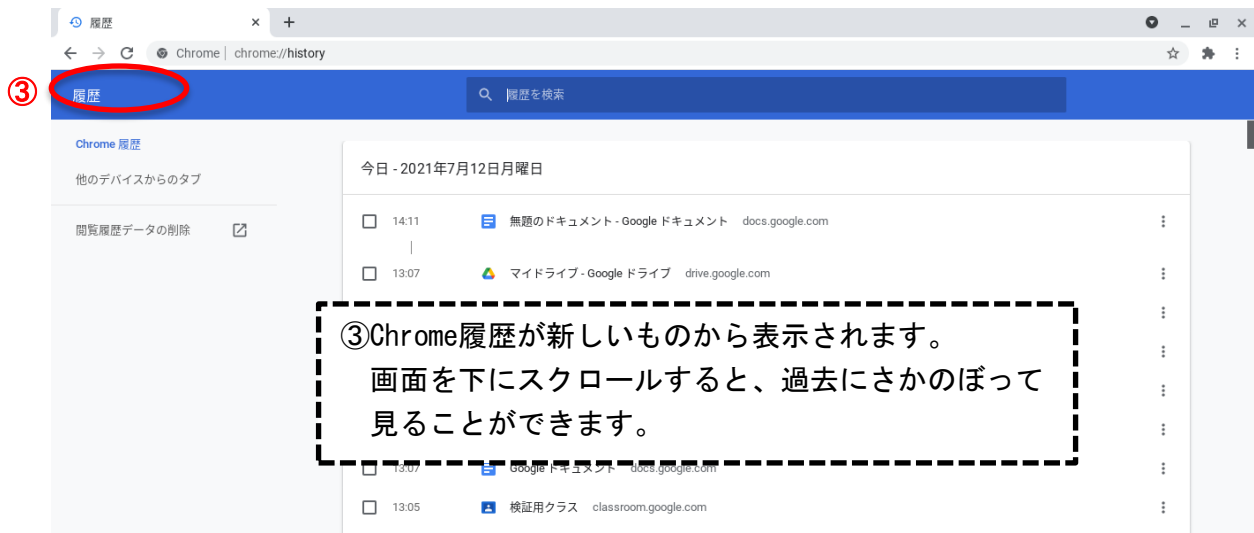
盛夏の候、保護者の皆様におかれましては、日頃より本市の教育活動にご理解・ご協力を賜りありがとうございます。まもなく夏季休業日に入りますが、休業中も家庭でタブレット端末が活用できるようにしたいと考えております。

つきましては、保護者の方にも安心していただくため、児童生徒が安全に正しく端末を使っているか見届けていただく方法を紹介します。ネットトラブルからお子様を守るために、海津市では「学習者用端末およびアカウント利用のルール」を定め、学習目的以外の利用を禁止しています。定期的に確認していただいて、親子で情報モラルについて一緒に考えるきっかけにさせていただきますようお願いいたします。

### ① 閲覧履歴の確認



- ①Chromeブラウザ右上のボタン（3つの点）をクリック
  - ②「履歴」をクリック
- （または、キーボードで「Ctrl」と「H」を同時に押す）

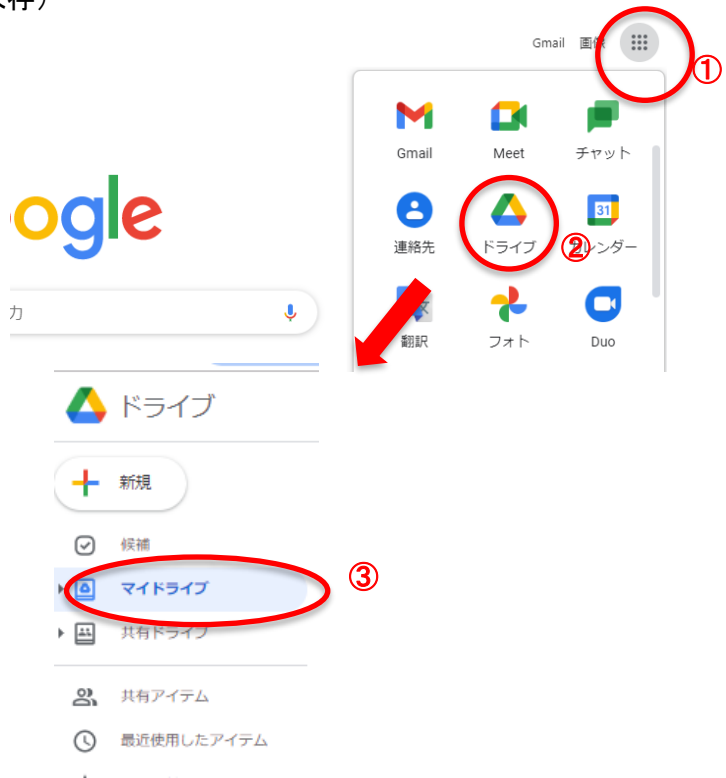


- ③Chrome履歴が新しいものから表示されます。画面を下にスクロールすると、過去にさかのぼって見ることができます。

② 保存されたファイル（画像や動画などを含む）の確認  
 Chromebookでデータが保存されている場所は次の2か所です。

②-1 Googleドライブ（クラウドに保存）

①Chromeブラウザを開き、右上のボタン（9つの点）をクリック。  
 ②「ドライブ」をクリック。  
 ③画面左側の「マイドライブ」をクリック。  
 授業で使ったファイル等はここに保存されています。



②-2 Chromebook内の「ファイル」（端末に保存）



【問い合わせ】  
 海津市教育委員会 教育研究所  
 (0584) 53-1499